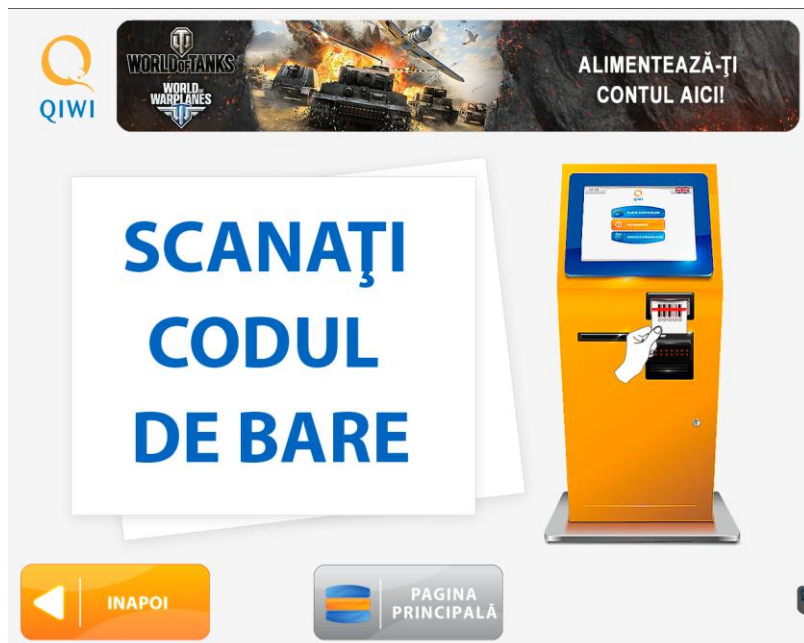


## PLATA RATELOR AFERENTE CREDITELOR BRD FINANCE IN 3 PASI SIMPLI LA TERMINALELE QIWI

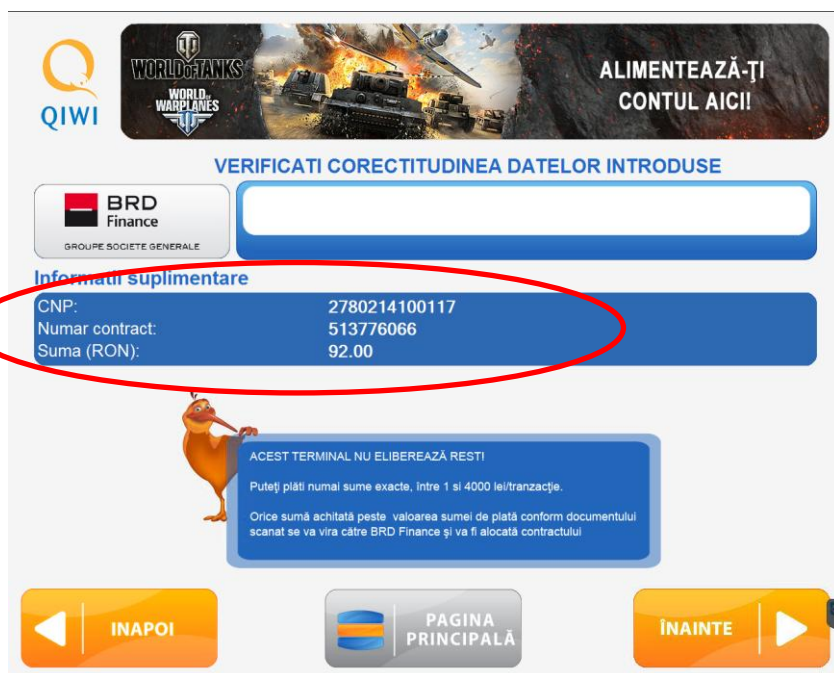
**PASUL 1 :** Alegeti din meniul principal optiunea SERVICII FINANCIARE



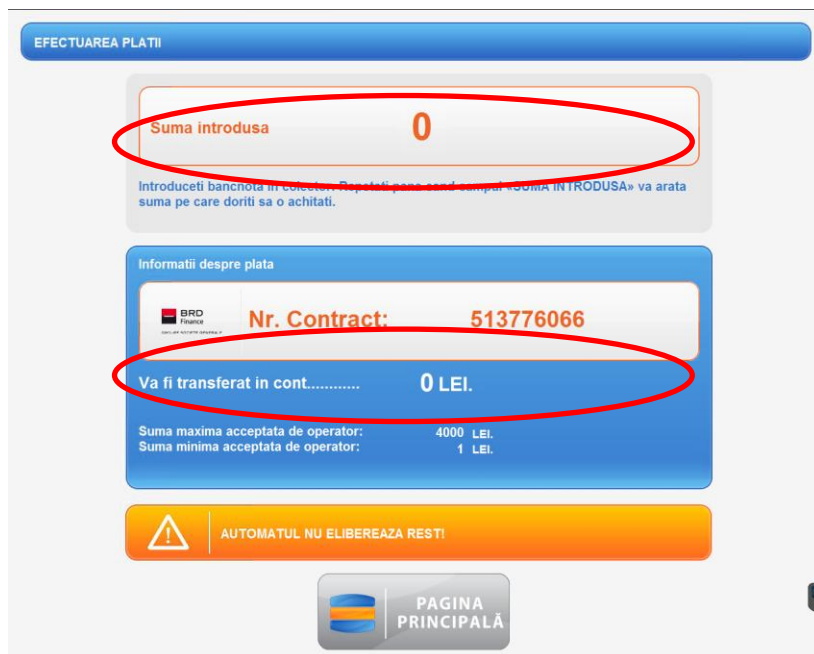
**PASUL 2 -** scanati codul de bare continand datele de identificare (numar contract, suma de plata).




**PASUL 3** - Verificati corectitudinea datelor extrase din codul de bare scanat



Dupa verificarea datelor scanate, introduceti in terminal bancnotele pregatite pentru plata ratei. Terminalul afiseaza suma platita = suma ce urmeaza a fi virata pe contractul de credit (cumuland totalul bancnotelor introduse) :



La finalizarea platii, terminalul confirma operatiunea prin afisarea ecranului de mai jos si elibereaza chitanta aferenta.



Exemplu chitanta plata:

